



Italia

Eurobarometro speciale 97.2

Sicurezza alimentare nell'UE

TOTALE UE27 26,509 interviste | Periodo di rilevazione: 21 Marzo - 20 Aprile 2022

Metodologia (UE27): di persona e online

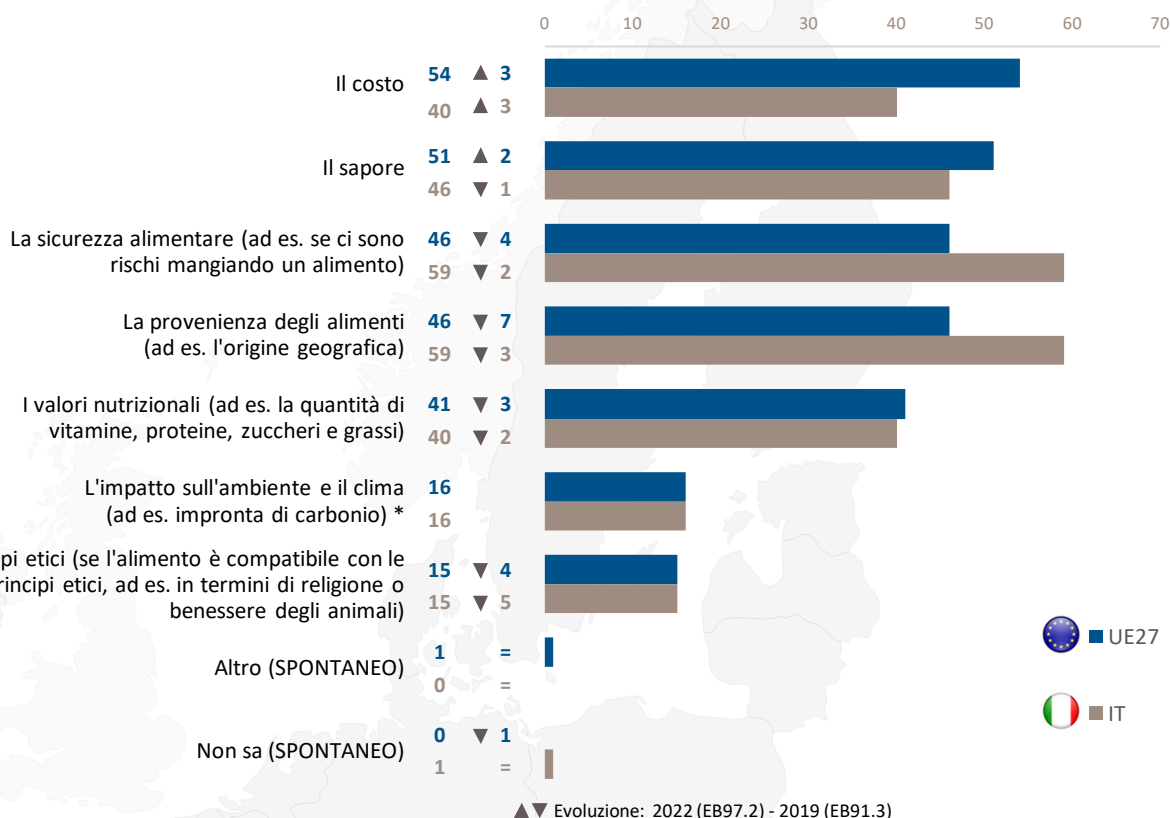
Italia 1,018 interviste | Periodo di rilevazione: 21 Marzo - 14 Aprile 2022

Metodologia (IT): di persona

1. IL CONTESTO: CITTADINI E SICUREZZA ALIMENTARE

Fattori che influenzano le decisioni relative al cibo

QC1T. Quando acquista alimenti, quali dei seguenti aspetti sono più importanti per Lei? In primo luogo? E poi? (MASSIMO 3 RISPOSTE) (%)



Fattori che influenzano le decisioni relative al cibo

QC1T. Quando acquista alimenti, quali dei seguenti aspetti sono più importanti per Lei? (% - La sicurezza alimentare)

UE27 IT

Sesso dell'intervistato

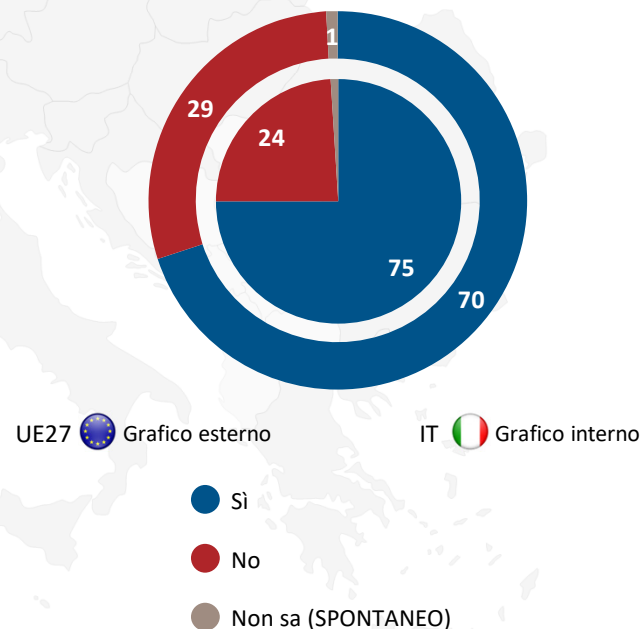
Sesso	UE27 (%)	Italia (%)
Maschio	45	59
Femmina	47	60

Età

Età	UE27 (%)	Italia (%)
15-24	39	49
25-39	43	63
40-54	47	59
55+	48	60

Interesse nella sicurezza alimentare

QC14. Lei è personalmente interessato/a all'argomento della sicurezza alimentare? (%)





Italia

Eurobarometro speciale 97.2

Sicurezza alimentare nell'UE

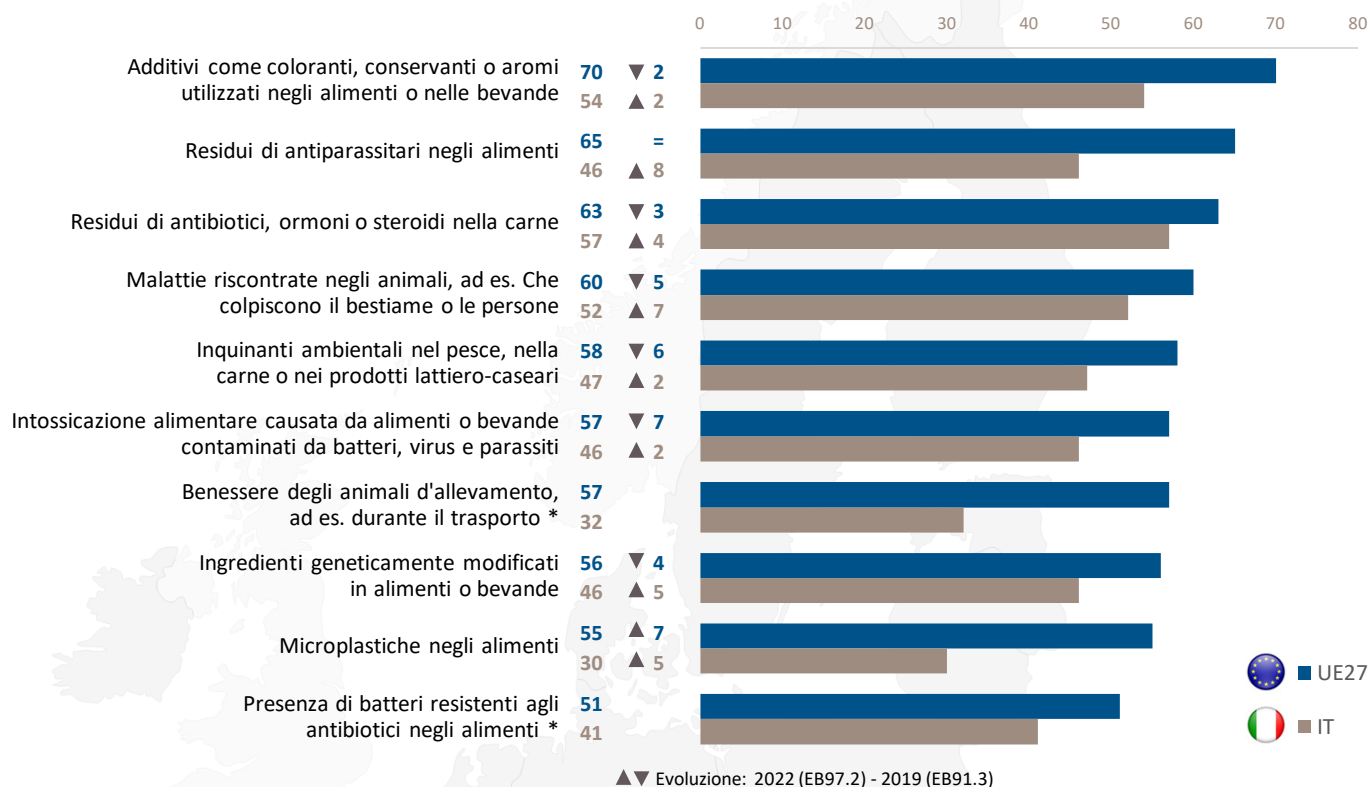
TOTALE UE27 26,509 interviste | Periodo di rilevazione: 21 Marzo - 20 Aprile 2022
Italia 1,018 interviste | Periodo di rilevazione: 21 Marzo - 14 Aprile 2022

Metodologia (UE27): di persona e online
Metodologia (IT): di persona

2. COMPRENDERE CONSAPEVOLEZZA, PERCEZIONE DEI RISCHI E COMPORTAMENTI

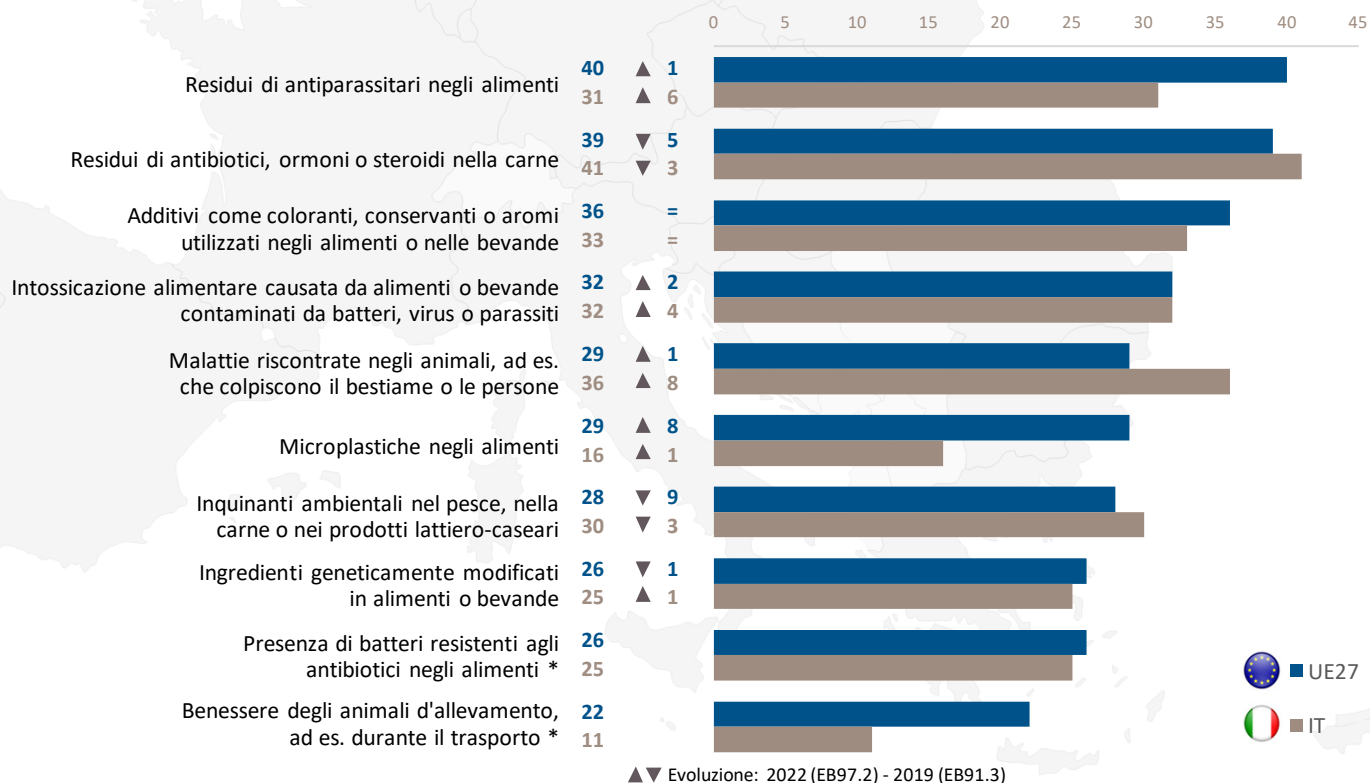
Consapevolezza degli argomenti relativi alla sicurezza alimentare

QC3. Potrebbe dirmi di quali dei seguenti argomenti ha sentito parlare? (CONSENTITE PIU' RISPOSTE)
(%)



Preoccupazioni sulla sicurezza alimentare

QC4T. Potrebbe dirmi quali dei seguenti argomenti di cui ha sentito parlare La preoccupano maggiormente quando si tratta di alimenti? In primo luogo? E poi?
(MASSIMO 5 RISPOSTE)
(%)





Italia

Eurobarometro speciale 97.2

Sicurezza alimentare nell'UE

TOTALE UE27 26,509 interviste | Periodo di rilevazione: 21 Marzo - 20 Aprile 2022

Metodologia (UE27): di persona e online

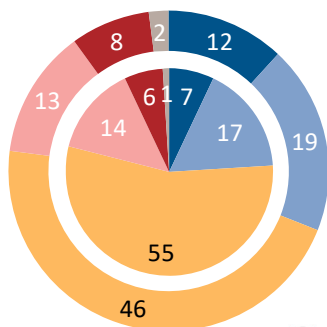
Italia 1,018 interviste | Periodo di rilevazione: 21 Marzo - 14 Aprile 2022

Metodologia (IT): di persona

2. COMPRENDERE CONSAPEVOLEZZA, PERCEZIONE DEI RISCHI E COMPORTAMENTI

Confronto tra le preoccupazioni sulla sicurezza alimentare e un'alimentazione sana

QC6T. In che modo la Sua preoccupazione di seguire un'alimentazione sana si rapporta a quella sui rischi alimentari? (%)



UE27 Grafico esterno

IT Grafico interno

- Mi preoccupano molto di più di seguire un'alimentazione sana
- Mi preoccupano un po' di più di seguire un'alimentazione sana
- Mi preoccupano entrambi allo stesso modo
- Mi preoccupano un po' di più dei rischi alimentari
- Mi preoccupano molto di più dei rischi alimentari
- Non sa (SPONTANEO)

Approfondimenti sul comportamento dei consumatori

QC8a. Quanto è probabile che modificherebbe il Suo comportamento relativo alla preparazione e al consumo di alimenti in una situazione come quella descritta? (Esempio fornito agli intervistati: notizia su un episodio di intossicazione alimentare) (%)

Totale 'Probabile'

UE27

IT

Sesso dell'intervistato

Sesso	UE27 (%)	IT (%)
Maschio	76	86
Femmina	79	86

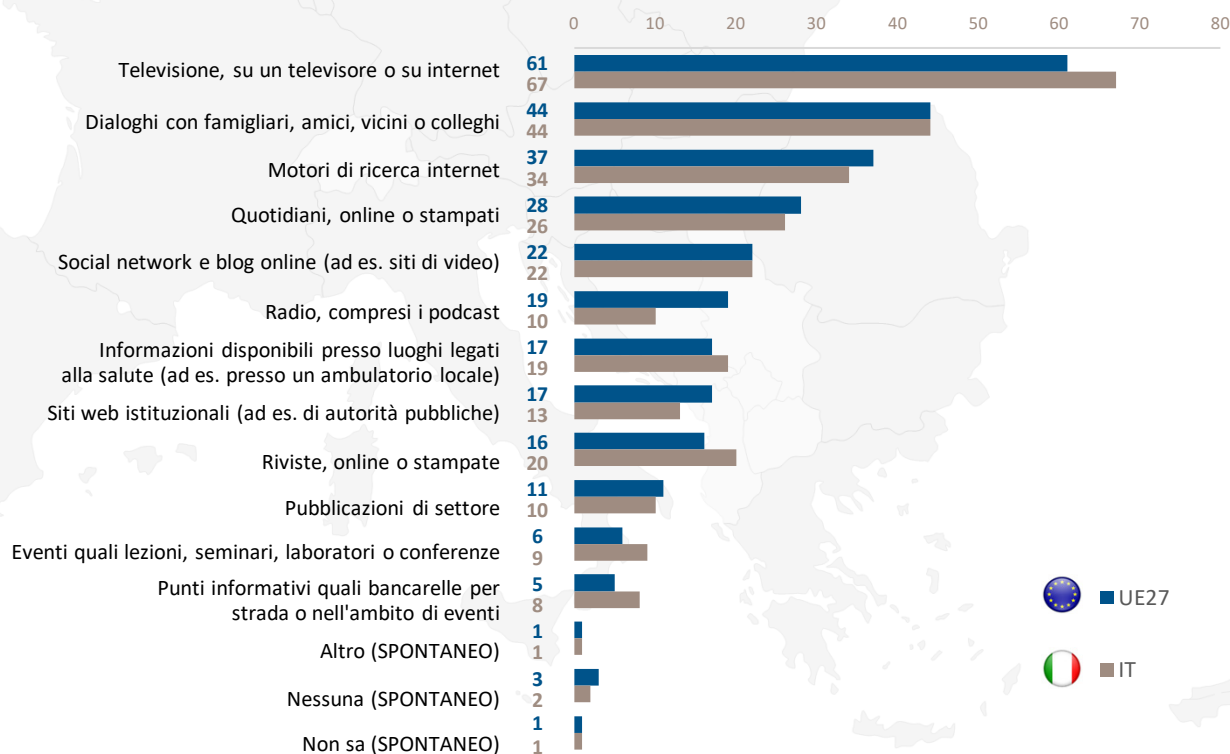
Età

Età	UE27 (%)	IT (%)
15-24	80	88
25-39	80	90
40-54	79	87
55+	76	82

3. INTERAGIRE CON IL SISTEMA DI SICUREZZA ALIMENTARE DELL'UE

Fonti di informazione sui rischi alimentari

QC7T. Quali delle seguenti sono le Sue principali fonti di informazioni in materia di rischi alimentari? In primo luogo? E poi? (MASSIMO 4 RISPOSTE) (%)





Italia

Eurobarometro speciale 97.2

Sicurezza alimentare nell'UE

TOTALE UE27 26,509 interviste | Periodo di rilevazione: 21 Marzo - 20 Aprile 2022

Metodologia (UE27): di persona e online

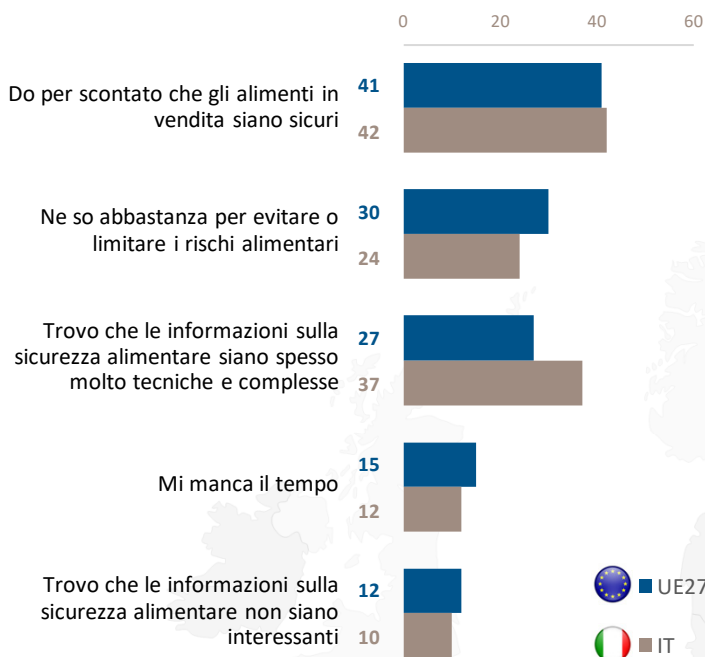
Italia 1,018 interviste | Periodo di rilevazione: 21 Marzo - 14 Aprile 2022

Metodologia (IT): di persona

3. INTERAGIRE CON IL SISTEMA DI SICUREZZA ALIMENTARE DELL'UE

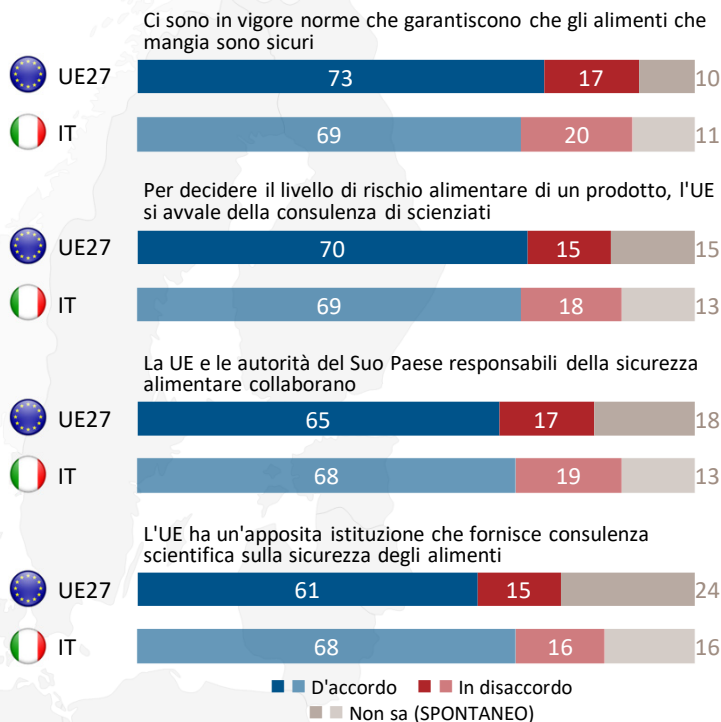
Motivi per non fare attenzione alla sicurezza alimentare

QC9. In quali dei seguenti motivi si riconosce? (MASSIMO 3 RISPOSTE)
(%)



Consapevolezza del sistema di sicurezza alimentare dell'UE

QC12. Potrebbe dirmi con quali delle seguenti affermazioni è d'accordo o in disaccordo?
(%)



Fiducia nelle fonti di informazione sui rischi alimentari

QC10. Potrebbe dirmi in che misura si fida delle seguenti fonti per ottenere informazioni sui rischi alimentari?
(%)

